



دانشگاه شهید چمران اهواز

سامانه درس افزار دانشگاه شهید چمران اهواز

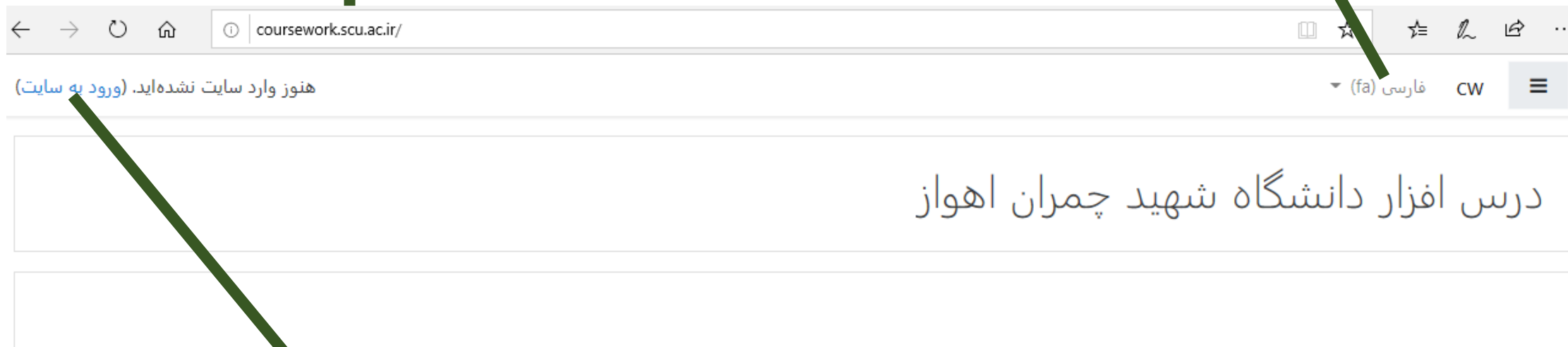
راهنمای استادان

ویرایش ۹۸۱۲۱۱

- ثبت نام به عنوان استاد درس
- ساخت درس
- ایجاد دسترسی برای دانشجویان
- ساخت تمرین
- آپلود کردن فایل
- ارسال اعلان به دانشجویان
- پیام‌های شخصی

http://coursework.scu.ac.ir

انتخاب زبان



برای لاگین یا ساخت اکانت کلیک کنید

برای اولین بار به این صفحه آمده‌اید؟

برای داشتن دسترسی کامل به این سایت، پیش از هر چیز باید یک حساب کاربری بسازید.

ایجاد حساب کاربری جدید

نام کاربری و رمز عبور خود را انتخاب کنید

نام کاربری

رمز ورود باید شامل حداقل 8 حرف، حداقل 1 رقم، حداقل 1 حرف کوچک لاتین، حداقل 1 حرف بزرگ لاتین باشد

رمز ورود

جزئیات بیشتر

آدرس پست الکترونیک

پست الکترونیک (دوباره)

نام

نام خانوادگی

شهر/شهرک

کشور

انتخاب کشور

سایر

Student ID (شماره دانشجویی)

شماره دانشجویی یا شماره پرسنلی

انصراف

ایجاد حساب کاربری من

پر کردن قسمت هایی که با **!** مشخص شده اند الزامی است.

دانشجویان شماره دانشجویی بنویسند.
استادان شماره پرسنلی بنویسند

یک ایمیل تایید برای شما فرستاده شد.

- درس افزار دانشگاه شهید چمران اهواز: تایید حساب کاربری



Coursework SCU (به واسطه coursework.scu.ac.ir) <cms.ce.scu@gmail.com>

To: [Redacted]

[Redacted] سلام،

یک حساب کاربری جدید در «درس افزار دانشگاه شهید چمران اهواز» با استفاده از آدرس پست الکترونیکی شما تقاضا شده است.

جهت تایید حساب کاربری جدید، لطفاً به این آدرس اینترنتی بروید

[http://coursework.scu.ac.ir/login/confirm.php?data=c0yMcQbepcGj27H\[Redacted\]](http://coursework.scu.ac.ir/login/confirm.php?data=c0yMcQbepcGj27H[Redacted])

در اکثر برنامه‌های پست الکترونیک، آدرس فوق باید به صورت یک پیوند آبی رنگ، نمایش داده شده باشد که می‌توانید بر روی آن کلیک کنید. اگر به این صورت نبود، کافیسیت که آدرس مورد نظر را در نوار آدرس واقع در قسمت بالای پنجره مرورگر خود کپی نمایید.

در صورت نیاز به کمک، لطفاً با مدیر سایت تماس بگیرید.

Admin User



لینک را در مرورگر
کپی/پیست کنید.

به صفحه اول بازگردید و وارد سایت شوید.

درس افزار دانشگاه شهید چمران اهواز

نام کاربری و یا رمز ورود خود را فراموش کرده‌اید؟

رمز ورود

نام کاربری

رمز ورود

کوکی‌ها باید در مرورگر شما فعال باشند

بعضی از درس‌ها ممکن است به مهمان‌ها اجازه دسترسی بدهند

به خاطر سپردن نام کاربری

ورود به عنوان مهمان

ورود به سایت

در صورتی که کلمه عبور خود را فراموش کردید از طریق لینک فراموشی پسورد اقدام نمایید.

با توجه به این که پیش فرض نقش یک اکانت، دانشجو است، بعد از ساخت اکانت امکان ساخت درس وجود ندارد.

این امکان پس از تغییر نقش اکانت به "استاد درس" توسط مدیر سیستم فراهم خواهد شد.

- ثبت نام به عنوان استاد درس
- **ساخت درس**
- ایجاد دسترسی برای دانشجویان
- ساخت تمرین
- آپلود کردن فایل
- ارسال اعلان به دانشجویان
- پیام‌های شخصی

درس افزار دانشگاه شهید چمران اهواز

میز کار / مدیریت سایت / جستجو

مدیریت سایت

مدیریت سایت

مدیریت درس ها و طبقه ها

درس ها

سپس این لینک
را انتخاب کنید

میز کار

صفحه اصلی سایت

تقویم

فایل های شخصی

درس های من


prog-98-99-2

مدیریت سایت

اول این قسمت را
انتخاب کنید

مشاهده: طبقه‌های درسی و درس‌ها

نیم سال دوم 98-99
ایجاد درس جدید
در هر صفحه: 20



مدیریت درس و طبقه

طبقه‌های درسی	
1	نیم سال دوم 98-99

ایجاد یک درس جدید

عمومی

- نام کامل درس
- نام کوتاه درس
- طبقه درسی
- قابل مشاهده بودن درس
- تاریخ شروع درس
- تاریخ پایان درس
- کد درس

نام درس، ترجیحاً فارسی

برنامه نویسی

یک نام کوتاه و یکتا انتخاب کنید

prog-98-99-2

درس در مجموعه درس‌های نیم سال دوم 98 تعریف شده است.

نیم سال دوم 99-98

نمایش

ترجیحاً تاریخ شروع ترم باشد. بر مبنای آن تقویم هفتگی ساخته می‌شود.

6 بهمن 1398 00 00

فعال سازی

10 فروردین 1399 03 00

Calculate the end date from the number of sections

توصیف

توصیف درس



توضیحات اختیاری

مقطع کارشناسی
سه واحد
دکتر محمود نادران

قالب درس ▾

قالب

قالب هفتگی



برای نمایش در قالب تقویمی

تعداد قسمت‌ها

20

تعداد هفته‌های مورد نظر برای درس

قسمت‌های پنهان

قسمت‌های پنهان به صورت سربسته نمایش داده شوند



چیدمان درس

نمایش دادن تمام قسمت‌ها در یک صفحه




سایر گزینه‌ها را به اختیار خود مرور کنید.

انصراف

ذخیره و نمایش

ذخیره و برگشت



درس مورد نظر ساخته شده است.

درس افزار دانشگاه شهید چمران اهواز

درس های موجود

برنامه نویسی

استاد: محمود نادران

مقطع کارشناسی
سه واحد
دکتر محمود نادران

میز کار

صفحه اصلی سایت

تقویم

فایل های شخصی

درس های من

prog-98-99-2

مدیریت سایت

با کلیک بر روی نام درس یا عنوان آن در ستون سمت راست به تقویم هفتگی آن دسترسی خواهید داشت.

نمای کلی درس



برنامه نویسی

میز کار / درس‌های من / prog-98-99-2

ویرایش

ویرایش

تالار اعلانات

افزافه کردن یک فعالیت یا منبع

ویرایش

افزافه کردن یک فعالیت یا منبع

6 بهمن - 12 بهمن

ویرایش

افزافه کردن یک فعالیت یا منبع

13 بهمن - 19 بهمن

prog-98-99-2

شرکت کنندگان

مدال‌ها

شایستگی‌ها

نمره‌ها

عمومی

6 بهمن - 12 بهمن

13 بهمن - 19 بهمن

20 بهمن - 26 بهمن

3 اسفند - 27 بهمن

4 اسفند - 10 اسفند

- ثبت نام به عنوان استاد درس
- ساخت درس
- **ایجاد دسترسی برای دانشجویان**
- ساخت تمرین
- آپلود کردن فایل
- ارسال اعلان به دانشجویان
- پیام‌های شخصی

دسترسی به شرکت کنندگان و مدیریت آنها

برنامه نویسی

میز کار / درس‌های من / prog-98-99-2 / شرکت کنندگان

شرکت کنندگان

هیچ فیلتری اعمال نشده است

جستجوی کلیدواژه یا انتخاب فیلتر

تعداد شرکت کنندگان: 1

نام همه آ ا ب ب ت ث ج ج ح خ د ذ ر ز ژ س ش ص ض ط ظ ع غ ف ق ک گ ل م ن و ه ی

نام خانوادگی همه آ ا ب ب ت ث ج ج ح خ د ذ ر ز ژ س ش ص ض ط ظ ع غ ف ق ک گ ل م ن و ه ی

نام / نام خانوادگی | نام کاربری | آدرس پست الکترونیک | نقش‌ها | گروه‌ها | آخرین دسترسی به درس | وضعیت

				53 ثانیه	بدون گروه‌بندی	استاد، درس‌ساز	mh.naderan@scu.ac.ir	m_naderan	محمود نادران	<input type="checkbox"/>
--	--	--	--	----------	----------------	----------------	----------------------	-----------	--------------	--------------------------

با کاربران انتخاب شده... انتخاب کنید...

prog-98-99-2

شرکت کنندگان

مدال‌ها

شایستگی‌ها

نمره‌ها

عمومی

6 بهمن - 12 بهمن

13 بهمن - 19 بهمن

20 بهمن - 26 بهمن

27 بهمن - 3 اسفند

4 اسفند - 10 اسفند

11 اسفند - 17 اسفند

18 اسفند - 24 اسفند

25 اسفند - 2 فروردین

برای تعیین اینکه چه کسانی به درس دسترسی داشته باشند.

شركت کنندگان
هیچ فیلتری اعمال نشده است

جستجوی کلیدواژه یا انتخاب فیلتر ▼

تعداد شرکت کنندگان : 1

نام همه آ ا ب ب ت ت ج ج ح خ د ذ ر ز ژ س ش ص ض ط ظ ع غ ف ق ک گ ل م ن و ه

نام خانوادگی همه آ ا ب ب ت ت ج ج ح خ د ذ ر ز ژ س ش ص ض ط ظ ع غ ف ق ک گ ل م ن و ه

- کتابخانه
- کاربران ثبت نام شده
- روش‌های ثبت نام
- گروه‌ها
- مجوزها
- بررسی مجوزها
- سایر کاربران

روش های ثبت نام

نام	کاربران	بالا/پائین	ویرایش
ثبت نام به صورت دستی	1	↓	⚙️ 👤
سترسی مهمان	0	↓ ↑	⚙️ 👁️ 🗑️
ثبت نام خود (شاگرد)	0	↑	⚙️ 👁️ 🗑️

افزافه کردن روش انتخاب کنید...

استاد، دانشجو را اضافه کند

کسی که عضو سایت هم نیست
بتواند محتوای درس را ببیند
(پیش فرض غیر فعال است)

هر دانشجو خودش در درس ثبت نام کند

به صورت پیش فرض، این گزینه غیر فعال است (علامت خط روی چشم). در صورتی که بر روی آیکن کلیک کنید، دانشجویان قادر خواهند بود در درس ثبت نام کنند (رنگ متن سیاه می شود و علامت خط برداشته می شود).

دانشجویان قادر خواهند بود در
درس مورد نظر ثبت نام کنند

- ثبت نام به عنوان استاد درس
- ساخت درس
- ایجاد دسترسی برای دانشجویان
- **ساخت تمرین**
- آپلود کردن فایل
- ارسال اعلان به دانشجویان
- پیام‌های شخصی

بازگشت به صفحه درس



prog-98-99-2 

شرکت کنندگان 

مدال‌ها 

انتخاب هفته مورد نظر و کلیک بر روی اضافه کردن



ویرایش ▾

11 اسفند - 17 اسفند  

 اضافه کردن یک فعالیت یا منبع

استفاده کرد که در این صورت نیازی به محتوای دیجیتالی نخواهد بود.

هنگام مرور تکالیف، اساتید می‌توانند قالب نظر بنویسند و یا به صورت فایل تکلیف تصحیح شده/نمره داده شده صوتی شامل صحبت ضبط شده است. تحویل داده شده یا ... ارسال کنند. تکالیف استفاده از یک مقیاس عددی یا قرارداد نمره دهی پیشرفته مانند یک رویبریک نمره‌های نهایی در دفتر نمره ثبت خوا


[راهنمایی بیشتر](#)


تکلیف 

چت متنی 

فرم ارزیابی درس 

کارگاه 

مبحث درسی 

واژه‌نامه 

ویکی 

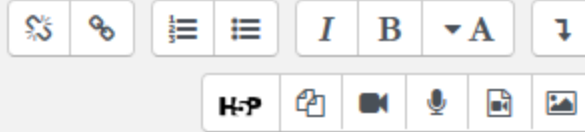
اضافه کردن

عمومی ▾

نام تکلیف

توضیح تکلیف

تمرین اول



تمرین‌های فصل اول را حل کنید.

نیازی به ارائه برگه پاسخ نیست. لطفاً از صفحات عکس بگیرید و همه را در قالب یک فایل زیپ تا مهلت تعیید شده، آپلود کنید.

همچنین می‌توانید تمرین را در قالب یک فایل (ورد، اکسل و ...) نیز آپلود کنید.

نمایش توضیح در صفحه درس ؟

از چه زمانی می‌توانند فایل را آپلود کنند.

فعال سازی <input checked="" type="checkbox"/>	10	اسفند	1398	00	00
فعال سازی <input checked="" type="checkbox"/>	17	اسفند	1398	00	00
فعال سازی <input type="checkbox"/>	10	اسفند	1398	14	23
فعال سازی <input checked="" type="checkbox"/>	24	اسفند	1398	00	00

دسترسی

مجاز بودن تحویل از

مهلت تحویل

تاریخ عدم پذیرش

برای نمره دهی
یادآوریم کن تا

تا چه زمانی مهلت آپلود دارند.

مهلت اضافه برای آپلود با تاخیر. در صورت تمایل آن را فعال کنید. بعد از آن تمرین قابل آپلود نیست.

تمرین در تقویم نمایش داده می‌شود

ویرایش ▾

ویرایش ▾  

اضافه کردن یک فعالیت یا منبع +

 11 اسفند - 17 اسفند +

 تمرین اول  +



- ثبت نام به عنوان استاد درس
- ساخت درس
- ایجاد دسترسی برای دانشجویان
- ساخت تمرین
- آپلود کردن فایل
- ارسال اعلان به دانشجویان
- پیام‌های شخصی

انتخاب هفته مورد نظر و کلیک بر روی اضافه کردن

ویرایش ▾

ویرایش ▾ 

 اضافه کردن یک فعالیت یا منبع

 11 اسفند - 17 اسفند 

 تمرین اول  


(مثلا فایل psd, فتوشاپ) تا ،
ویرایش کنند و برای ارزیابی آ

[راهنمایی بیشتر](#) 

- پیوند 
- صفحه 
- فایل 
- کتاب 

اضافه کردن

فصل اول کتاب



عمومی ▾

نام

توصیف

حداکثر اندازه فایل‌های جدید: 100 مگابایت



انتخاب فایل‌ها

انتخاب فایل

×

فایل پیوست

Browse...

ذخیره با نام

مؤلف

محمود نادران


انتخاب اجازه‌نامه تمام حقوق محفوظ می‌باشد

قرار دادن این فایل روی سایت

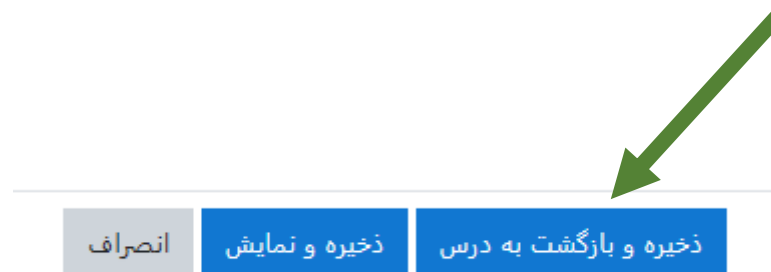
- فایل‌های کارگزار
- فایل‌های اخیر
- ارسال یک فایل
- دریافت فایل از آدرس اینترنتی
- فایل‌های خصوصی
- ویکی‌انبار

تعیین محل فایل برای آپلود. برای ارسال فایل از کامپیوتر بر روی این گزینه کلیک کنید و سپس با browse آن را انتخاب و آپلود کنید.

حداکثر اندازه فایل‌های جدید: 100 مگابایت



انتخاب فایل‌ها



فایل در تقویم نمایش داده می‌شود

ویرایش ▾

 ویرایش ▾

ویرایش ▾

 اضافه کردن یک فعالیت یا منبع

 11 اسفند - 17 اسفند 

 تمرین اول  

 فصل اول کتاب  

- ثبت نام به عنوان استاد درس
- ساخت درس
- ایجاد دسترسی برای دانشجویان
- ساخت تمرین
- آپلود کردن فایل
- ارسال اعلان به دانشجویان
- پیام‌های شخصی

برنامه نویسی

میز کار / درس‌های من / prog-98-99-2

تالار اعلانات 



تالار اعلانات

اعلانات و خبرهای عمومی

طرح مباحثه جدید

(هنوز اطلاعیه‌ای ارسال نشده است.)



در خصوص تمرین اول

موضوع



متن



تمرین اول در سایت آپلود شده است. لطفا به تاریخ تحویل آن توجه کنید.

پیشرفته

انصراف

طرح در تالار

پر کردن قسمت‌هایی که با  مشخص شده‌اند الزامی است.

فایل ضمیمه


حداکثر اندازه برای فایل‌های جدید: 100 مگابایت، حداکثر تعداد فایل‌های


 

فایل‌ها 




برای اضافه کردن فایل، می‌توانید فایل‌های مورد نظر را بکشید و در این قسمت رها کنید.

سنجاق شده 

بدون تاخیر برای پایان زمان مهلت ویرایش، همین الان اطلاعاتی‌های مربوط به این پست را بفرست 

انصراف

طرح در تالار 

ایمیلی که دانشجویان از طرف استاد دریافت می‌کنند

- در خصوص تمرین اول: prog-98-99-2



• <cms.ce.scu@gmail.com> محمود نادران (به واسطه coursework.scu.ac.ir)

To:

[تالارهای گفتگو](#) « [تالار اعلانات](#) » در خصوص تمرین اول « [prog-98-99-2](#) »



در خصوص تمرین اول
از محمود نادران در شنبه، 10 اسفند 1398، 3:41 عصر

تمرین اول در سایت آپلود شده است. لطفاً به تاریخ تحویل آن توجه کنید.

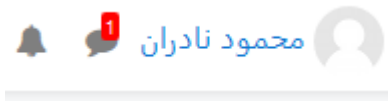
[دیدن مباحثه مربوطه](#)

[Change your forum digest preferences](#)

Reading this in an email? [Download the mobile app and receive notifications on your mobile device.](#)

- ثبت نام به عنوان استاد درس
- ساخت درس
- ایجاد دسترسی برای دانشجویان
- ساخت تمرین
- آپلود کردن فایل
- ارسال اعلان به دانشجویان
- پیام‌های شخصی

اعلانِ داشبورد که نشان می‌دهد
یک پیام برای استاد ارسال شده
است



ایمیلی که نشان می‌دهد یک نفر
در سامانه برای استاد پیام ارسال
کرده است

New message from 2 محمود نادران

coursework.scu.ac.ir) (محمود نادران 2 to Me

تصویر

This is a copy of a message sent to you at "cw". Go to <http://coursework.scu.ac.ir/message/index.php?id=5> to reply.